

Nom :
Prénom :
Classe :



Théâtre

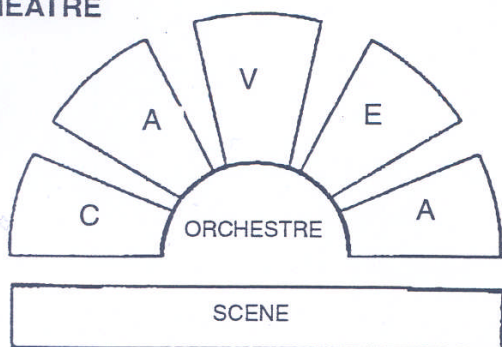
Gallo-Romain

LILLEBONNE

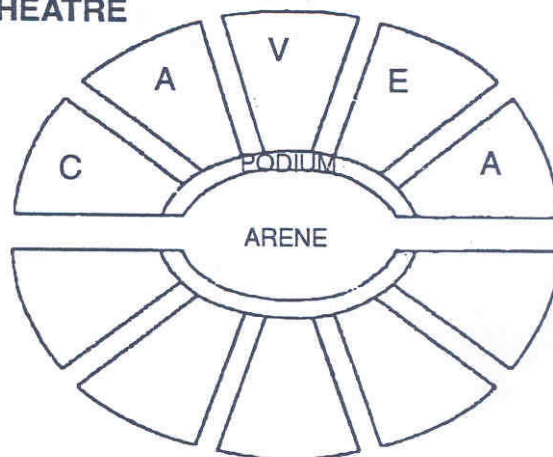
LE THEATRE DE LILLEBONNE

Plans-types simplifiés des différents édifices de spectacles à l'époque gallo-romaine

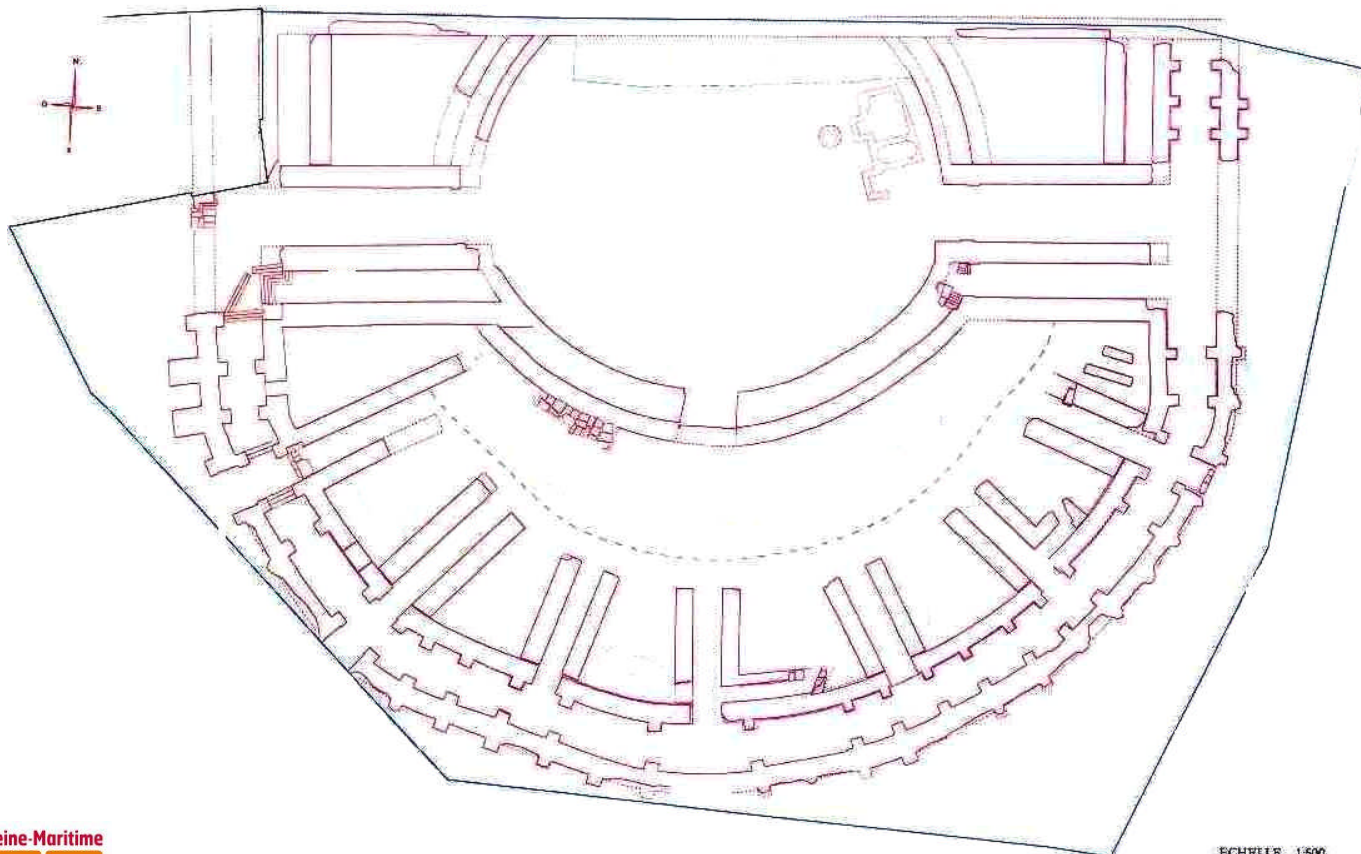
THEATRE



AMPHITHEATRE



Indiquez sur le plan ci-dessous le nom des différentes parties que vous pouvez identifier :





Remplissez ce tableau et indiquez la colonne où vous situez l'édifice de spectacle de Lillebonne :

	THEATRE	AMPHITHEATRE	THEATRE - AMPHITHEATRE	CIRQUE	ODEON
Comédies, tragédies					
Spectacles de mime					
Chasses (<i>venationes</i>)					
Combats de gladiateurs					
Exécutions de condamnés à mort					
Grands spectacles					
Concerts					
Déclamations poétiques					
Courses de char					

Parmi les animaux utilisés dans les spectacles, quels sont ceux qui devaient être les plus fréquents à Lillebonne ?

LION CERF PANTHERE SANGLIER ELEPHANT OURS CHEVRE CHEVAL

